

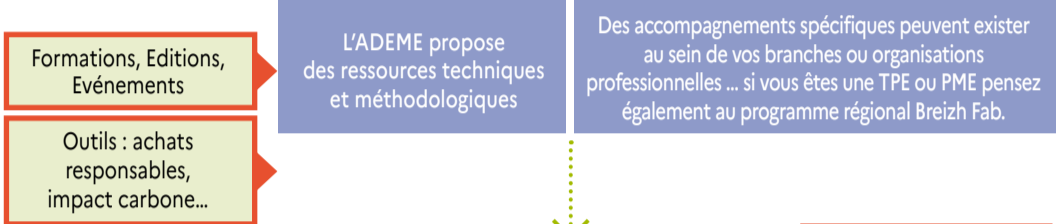
Engagez votre entreprise industrielle dans la transition écologique

DÉPART
Vous avez un projet pour votre entreprise ?

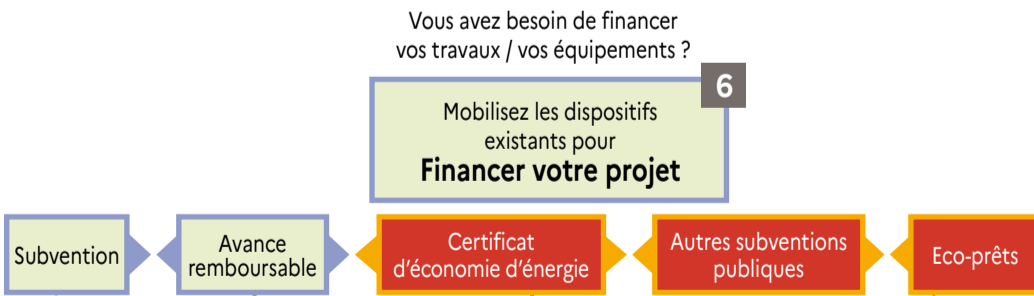
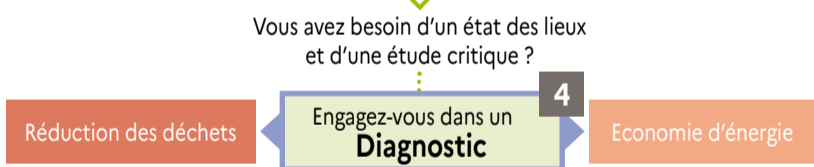


Maturité du projet pour VOTRE ENTREPRISE

Vous souhaitez être accompagné-e ?



Les ressources de l'ADEME www.ademe.fr



Les dispositifs d'aides de l'ADEME <https://entreprises.ademe.fr>

Les autres financements <https://www.ademe.fr/entreprises-monde-agricole/financer-projet/autres-financements>

ÉVALUATIONS

- 1 L'outil d'autodiagnostic évalue le niveau de maturité de l'entreprise vis-à-vis de la transition écologique. Il formule des recommandations et donne accès à des ressources complémentaires.
- 2 Le DIAG ECO FLUX identifie les pertes sur les postes « Énergie - Matières - Déchets ». Il va évaluer les gains financiers de chacune des actions proposées, et les réduire.
- 3 Le système de management environnemental (SME) est un outil de gestion de l'entreprise qui permet de s'organiser de manière à réduire et maîtriser ses impacts sur l'environnement. Il inscrit l'engagement d'amélioration environnementale de l'entreprise dans la durée en lui permettant de se perfectionner continuellement.

ÉTUDES

- 4 Le diagnostic va élaborer un bilan de la situation. Il va définir les différentes solutions et chiffrer financièrement les gains.
- 5 L'étude d'accompagnement va approfondir la solution technique/organisation pour garantir la décision finale.

TRAVAUX ÉQUIPEMENTS

- 6 Avec les conclusions des études, les investissements à engager sont clairement définis.

ARRIVÉE
Votre entreprise INDUSTRIELLE est engagée dans la transition écologique

Légende

Evolution de la maturité du projet

Dispositif d'accompagnement porté par BPI en partenariat avec l'ADEME

Études, travaux, équipements subventionnables par l'ADEME

Dispositifs d'accompagnement portés par les partenaires de l'ADEME : AUTP (Objectif CO²), Eco CO² (FRET 21)